

## Utilisation des menus de l'interface de Jitsi



### Accéder au chat

(il est parfois plus simple de répondre par texte pour des questions fermées, donner des liens internet...)



### Demander la parole

(les autres participants verront une main bleue sur votre image indiquant que vous demandez la parole...)  
N'oubliez pas de baisser la main quand vous avez fini de parler

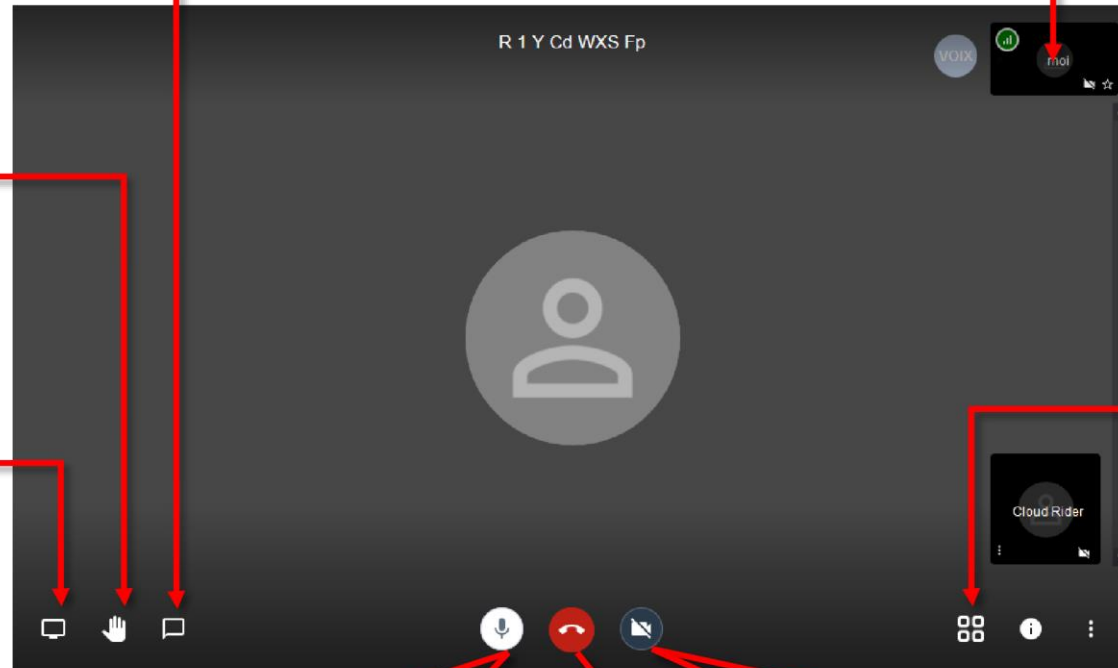


### Partager son écran

(les autres participants verront ce que vous voyez sur votre écran)

Cliquez sur le mot « moi » pour saisir votre nom  
(sinon tout le monde s'appelle Cloud Rider par défaut)

Permet de basculer l'affichage en « mosaïque » de tous les participants



### Raccourcis claviers

Afficher ou masquer les vignettes vidéos  
Activer ou désactiver le microphone  
Démarrer ou arrêter votre caméra  
Accorder la qualité des appels  
Ouvrir ou fermer le panneau de conversation  
Basculer entre la caméra et le partage d'écran  
Lever ou baisser la main  
Activer / Désactiver le mode plein écran  
Activer/désactiver la vue mosaïque  
Afficher ou masquer les raccourcis claviers  
Appuyer pour parler  
Afficher les statistiques de l'interlocuteur  
Épingler ma vidéo  
Épingler la vidéo de quelqu'un d'autre


F  
M  
V  
A  
C  
D  
R  
S  
W  
?  
SPACE  
T  
O  
1-9




Votre micro est désactivé,  
les autres participants ne vous entendent pas.  
Cliquez dessus quand vous devez parler



Votre micro est activé  
Les autres participants vous entendent.  
Cliquez dessus quand vous ne voulez plus être entendu



Cliquez ici pour quitter la conférence



Votre caméra est désactivée,  
Les autres participants ne vous voient pas.  
Cliquez dessus si vous voulez être vus.



Votre caméra est activée,  
Les autres participants vous voient. Cliquez dessus si ne vous voulez plus être vus.