

Présentation du site Duolingo

CONTENUS PROPOSES

C'est un site dédié plutôt **au cycle 3** (certaines activités en production d'écrit). Le parcours 1 pourrait être proposé aux élèves de CE2.




Le principe : L'élève suit un parcours constitué de modules (appelés Bases) divisés en niveaux. En base 1, il révisera:

<u>Du vocabulaire de base</u> boy, girl, man, woman, apple, bread...	<u>Des structures syntaxiques simples</u> He is a... she is a ... (boy, girl..) I drink/eat , She (or he) drinks/eats
--	---

MODULE 1 (niveau 1)

1/Etape 1 : INTRODUCTION DU VOCABULAIRE : l'élève clique sur l'image et entend le mot demandé. (Exemple ici de la leçon 2 avec bread et water ajoutés aux mots boy/ girl/ man / woman introduits en leçon 1)

Quelle image est « pain » ?

 water 1	 bread 2	 man 3
--	--	---





Félicitations ! Tu as atteint le niveau 2

À partir de maintenant, le contenu d'apprentissage qui te sera proposé sera plus difficile.

2/ **Etape 2 : Travail de compréhension.** (Oral et écrit sont liés) L'élève doit traduire ce qu'il entend. A chaque mot choisi, il entend la prononciation anglaise.

Écris ceci en français

  She eats.

une eau il de mange Elle

Coche la signification exacte

Elle boit.

- 1 She drinks.
- 2 She eats.
- 3 She drink.

PASSER

VÉRIFIER

Tape sur ce que tu entends



eat and boy she

an is a girl A

apple

Possibilité pour l'élève d'écouter avec un débit normal ou ralenti.

Ici il entend : *A boy and a girl eat.*

Etape 3 : production d'écrit. Le principe est certes toujours basé sur la traduction mais l'élève bénéficie de feedbacks lorsqu'il se trompe. La même proposition lui est faite tout de suite après ou un peu plus tard pour lui donner l'occasion de produire une phrase qui sera validée.

Écris ceci en anglais



Il boit de l'eau.

He drink water



La bonne réponse est :

He drinks water.

SIGNALER

CONTINUER

Etc...

Si cette ressource vous intéresse...

DEMARCHES A SUIVRE

L'adresse du site se trouve ici : <https://schools.duolingo.com/>

A/ Vous devez créer un compte, donner un nom de classe
(Exemple : CM2SaintMartin)

B/ Vous entrez le nom de tous vos élèves. *N'oubliez d'ajouter un élève test afin que vous puissiez vous rendre compte par vous-même de ce que voient et entendent vos élèves.*

C/ Vous pouvez générer un document qui donne les codes de tous vos élèves. Vous leur faites parvenir leurs identifiants.

Intéressant : Vous pouvez accéder en ligne à tous leurs résultats.